

Description: **Panneaux de fibres bois MDF/HDF (Moyenne et haute Densité)**

Information générale:

Les deux sortes de panneaux de fibres sont lisses et facile à peindre

Recommandation: L'opérateur doit appliquer la première couche avec plus de Durcisseur et de Diluant. La structure du bois va absorber la peinture profondément dans le bois. Après un séchage d'environ 20-30 min. La fibre de bois peut être ébrasée au papier à poncer ou au tampon abrasif.



La surface à peindre doit être sèche et propre !

Il est très important d'utiliser les EPI adaptés (équipements de protection individuelle) tels que: Gants, lunettes, masque, etc. Utiliser uniquement les outils appropriés et des produits de sablage ou grenailage certifiés.

Le MDF et le HDF peuvent être revêtus directement par des Finitions ou bien Primaires et Finitions.






Nettoyage

Produits: Si nécessaire Dégraissant AD690

	Nettoyage à l'air comprimé	La surface poncée/dérochée doit être soufflée à l'air comprimé, ainsi les particules perdues qui n'ont pas été retirées par le système d'aspiration seront éliminées.
En option: pour retirer la saleté		
	Pour affiner	Utiliser les produits recommandés à la brosse ou au chiffon imbibé pour retirer les résidus de la surface

Mise en peinture

Suivant la recommandation, tels que pistolet HVLP, LVLP, RP ou pompe à basse ou haute pression ...

	Première couche: Primaire ou Finition	Pour les produits 1K appliquer avec 50-100% de plus de Diluant et pour les produits 2K 50% de plus de Durcisseur et 50-100% de plus de Diluant par rapport à ce qui est indiqué dans la fiche technique.
	Appliquer du mastic si nécessaire (Optionnel)	Appliquer le mastic seulement sur le Primaire Epoxy dépoli. Boucher les surfaces abimées avec le mastic Valspar adapté et poncer ensuite. Ajouter le Durcisseur selon la FT.
	Ponçage ou dépolissage (Optionnel)	Après séchage éraiser la fibre de bois au papier P320 ou P400 ou avec un tampon abrasif adapté pour rendre la surface lisse.
	„Nettoyage à l'air comprimé	La surface poncée/dérochée doit être soufflée à l'air comprimé, ainsi les particules perdues qui n'ont pas été retirées par le système d'aspiration seront éliminées. Utiliser un chiffon collant pour retirer les petites particules et la poussière fine.
	Appliquer le mélange standard (selon la FT)	Application de Finitions à accroche directe, de Primaires, de Primaires avec Base mate et Vernis ou Finitions.

Selectionner le système de peintures adapté dans les documents techniques "System Technique".

Further Information



Pour plus d'informations se reporter à:

- Information dans CRS (ICRIS, COINS, Valspar refinish)
- Feuilles d'information Starterpackage „Purple Box“
- Informations sur la Webpage (www.valsparindustrialmix.com)
 - Informations techniques
 - Fiches techniques



Cette description de préparation a été développée pour permettre aux professionnels d'obtenir un haut standard de qualité avec les systèmes Valspar (Light) Industrial Mix and Commercial véhicules.

Précautions: Pendant l'application toutes les mesures de protection de santé et de sécurité liées à l'utilisation et à la manipulation des peintures doivent être observées, ex. les réglementations émises par les associations professionnelles dans l'industrie chimique. Pour les informations relatives à la santé et à la sécurité se référer aux fiches de données de sécurité (FDS). Ces informations sont aussi disponibles sur notre site: www.valsparindustrialmix.com

Note: Les produits listés sont destinés uniquement à l'utilisateur professionnel pour une utilisation professionnelle. Toutes les recommandations données à nos clients ou utilisateurs de façon écrite ou verbale dans les documents ne sont pas contraignantes et ne nous engagent pas à des poursuites résultant de l'acte de vente. Toute précaution est prise pour s'assurer que l'information technique que nous fournissons soit exacte et actualisée en fonction de notre connaissance scientifique et de notre expérience. Ces recommandations n'exemptent pas le client de vérifier lui-même si nos produits sont adaptés à l'application souhaitée. La tenue du système peinture dépend largement de la minutie avec laquelle les surfaces sont préparées. En outre nos conditions générales de livraison et de règlement sont applicables.

Toutes les versions antérieures des fiches techniques relatives à ce produit ne sont plus valides