

Informatie over pictogrammen

Als u ergens de aandacht op wilt vestigen zonder woorden te gebruiken, kunt u gebruik maken van pictogrammen. Een pictogram is een visuele aanduiding van een specifieke situatie en is vaak duidelijker dan gesproken of geschreven taal. Bij pictogrammen zijn er geen taalbarrières en krijgt de professionele gebruiker duidelijke informatie.

De drie basisregels voor een pictogram zijn:

1. Concreet en duidelijk
2. Eenduidig (wereldwijd [h]erkend)
3. Eenvoudig/makkelijk


Bij industriële en automotieve toepassingen worden we dagelijks geconfronteerd met pictogrammen met een bepaalde betekenis. Deze worden gebruikt in instructies of in statistische diagrammen. Pictogrammen worden als grafische en redelijk realistische weergave vaak gebruikt in openbare ruimtes zoals toiletten, luchthavens, stations, nooduitgangen enz.

Valspar gebruikt pictogrammen voor:

- Veiligheid
- Toepassing
- Productinformatie

Overzicht van verwerkingspictogrammen

Technische informatie:




Informatie



Aandachtspunt

Opslag:




Bewaren op koele plaats



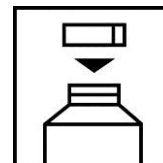
Vorstvrij bewaren



houdbaarheid



Beschermen tegen vocht



Pot goed afsluiten

Algemene informatie: Pictogrammen

TI - G - 06 / NL

Reinigen:




Ontvetten



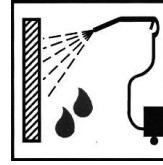
Reinigen van
spuitapparatuur



Reinigen met
perslucht



Zandstralen



Hogedruk
reinigen

Schuren:



Excentrisch
droogschuren
machine



Excentrisch
natschuren



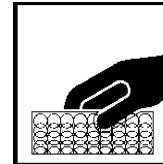
Droog
met de hand



Nat
met de hand



Droog met
vlakschuur



Opruwen met
Scotch-bright

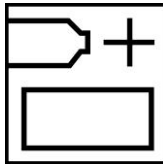


Polijsten met
polijstmachine


Mengen:



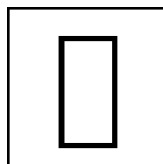
Gebruik
Valspar maatlat



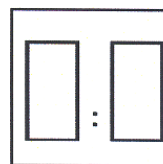
Katalysator
toevoegen



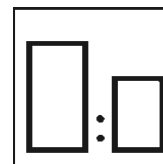
Valspar
mengtoner



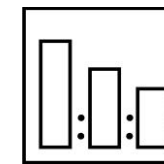
Klaar voor
gebruik



Mengverhouding
2 componenten
gelijk

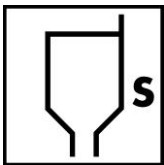


Mengverhouding
2 componenten



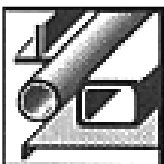
Mengverhouding
3 componenten

Viscositeit:

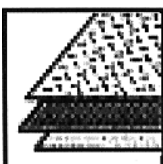


Materiaal
viscositeit

Constructiedelen



Metalen
profielen



Metalen platen

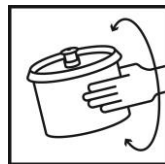
Kleuring:



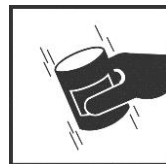
Handmatig mengen




Mengen met machine



Omschudden




Schudden voor gebruik



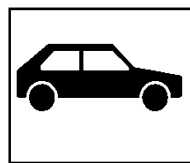
Kleur controleren



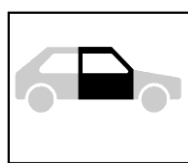
Variant verkrijgbaar



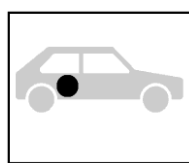
Laag verbruik




Totaal



Paneelreparatie



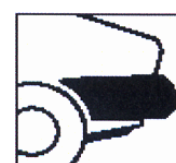
Kleine reparaties




Uitspuiten Lakwerk



Dakkleur



Bumperkleur



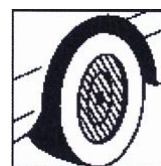
Oplegger en cabine




Vrachtwagen



Cabine



Wielkleur



Kleur motorcompartiment




interieur



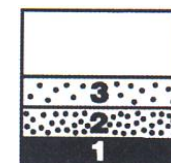
2-kleurtoon



Lood-combinatie



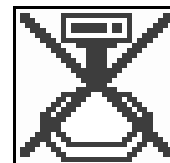
Textuurlak houdend



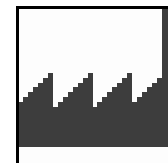
3-lagen laksysteem



Slechte dekking



Niet mengbaar




contacteer kleurenafdeling

Glans (GU):

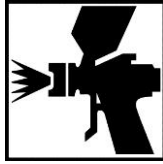


Glansenheden

Verwerking



Polyester
plamuur



Bovenbeker
spuitpistool




Onderbeker
spuitpistool



Onderlaag
spuitpistool



Airless/
Airmix




Aantal lagen



Aantal lagen



Aanbrengen
met kwast



Aanbrengen
met roller



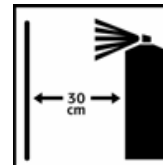
Spuitbus



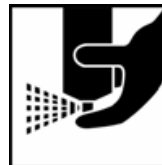
Aantal lagen



Goed schudden
voor gebruik



Afstand
30 cm



Na gebruik
omkeren en
leegspuiten

Persoonlijke bescherming



Gebruik een
Masker met
verse lucht toevoer



Gebruik een
stofmasker

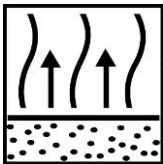


Gebruik een actief
koolstof masker




Handschoenen


Drogen:



uitdampen



Droogtijd



Infrarood
drogen

Aansprakelijkheid voor de inhoud:

De informatie in dit informatieblad is met de grootste zorg samengesteld. Wij kunnen geen verantwoordelijkheid nemen voor de nauwkeurigheid, de volledigheid of de tijdigheid van de informatie. Bij melding van fouten of eventuele schending van rechten zullen we de desbetreffende inhoud wijzigen. Het werken met machines, handgereedschap en chemische producten kan bijzonder gevaarlijk zijn. Onze voorbeelden en de informatie op deze informatiebladen is daarom alleen bestemd voor professionele (ervaren en vakkundige) gebruikers. Wij kunnen geen garantie bieden op succes en aansprakelijkheid voor gevolgschade, omdat deze afhankelijk zijn van de vaardigheden van de gebruiker, de beschermende kleding, gebruikte materialen en verwerkingsomstandigheden.